

**Zpráva o  
výkonu  
regionálních  
funkcí  
v Pardubickém  
kraji**

**2018**



**KRAJSKÁ KNIHOVNA  
v Pardubicích**

---

## Obsah:

I.	Úvod - Systém výkonu regionálních funkcí v Pardubickém kraji a financování v roce 2018.....	3
II.	Druhy činností v rámci RF.....	6
	1. Počet pracovníků zajišťujících RF.....	6
	2. Počty knihoven a změny v síti.....	6
	3. Poradenská a konzultační činnost.....	8
	4. Statistika knihovnických činností.....	8
	5. Vzdělávání.....	9
	6. Porady.....	10
	7. Revize a aktualizace fondů.....	10
	8. Nákup a zpracování fondů z prostředků provozovatelů knihoven.....	11
	9. Nákup výměnných fondů.....	11
	10. Cirkulace výměnného fondu.....	15
	11. Servis výpočetní techniky.....	18
	12. Doprava v rámci RF.....	18
III.	Komentář k finančnímu sumáři za rok 2017.....	19
IV.	Kontrolní činnost.....	20
V.	Závěr.....	21
	Přílohy.....	22
	Obrazové přílohy.....	27



## I. Úvod

# System výkonu regionálních funkcí v Pardubickém kraji a financování v roce 2018

Krajská knihovna v Pardubicích (dále jen KK) podle knih. zákona č. 257/2001 Sb. ve znění pozdějších předpisů zodpovídá za výkon regionálních funkcí (dále jen RF) na území Pardubického kraje. Podle tohoto zákona pověřila již v začátcích fungování systému Podpory zajištění výkonu regionálních funkcí v ČR (v Pardubickém kraji od roku 2002) tři bývalé okresní knihovny v regionech Chrudim, Svitavy a Ústí nad Orlicí. Služby z výkonu RF vykonávají ve svých regionech pomocí objednávek v obsluhujících profesionálních knihovnách (dále jen profi knihovnách) Městská knihovna ve Svitavách, Městská knihovna s regionální funkcí v Ústí nad Orlicí a Krajská knihovna v Pardubicích. Městská knihovna v Chrudimi veškeré služby a standardy ve svém regionu plní vlastními pracovníky.

Od roku 2005 přešlo financování těchto služeb ze zákona do pravomoci Pardubického kraje (dále jen Pk), který každoročně uzavírá se zřizovateli jmenovaných pověřených knihoven smlouvy o poskytnutí dotace na RF v jejich regionech. KK i pověřené knihovny zajišťují služby knihovnám v malých městech a obcích, ale především se soustředí na péči o knihovny s dobrovolnými knihovníky (dále neprofi) v nejmenších obcích kraje. Od roku 2015 byla finanční dotace na výkon RF zvýšena ze 4 000 000,- Kč na 6 000 000,- Kč, a stejná částka byla na výkon RF přidělena také v roce 2018. Dotace Pk je na regiony rozpočítávána podle celostátně stanovené metodiky, která byla přijata již v počátcích fungování systému v roce 2002. Z dotace je 45% prostředků určeno na počet knihoven v kraji a 55% na obyvatele kraje. Proto je částka na regiony i KK každoročně jiná, neboť je závislá na aktuálních počtech knihoven a obyvatel, které nejsou nikdy stejné.

Přestože již čtvrtým rokem kraj přidělil na výkon RF vyšší částku než v předchozím období (2012-2014), pokračovalo v kraji opět sdružování prostředků obcí na posílení nákupu VF v regionech.

**Tab. 1 - Rozdělení finančních prostředků z dotace na RF v Pardubickém kraji na rok 2018 (srovnání s léty 2014-2017)**

Region	Částka na RF v roce 2014	Částka na RF v roce 2015	Částka na RF v roce 2016	Částka na RF v roce 2017	Částka na RF v roce 2018
<b>Chrudim</b>	865 000	1 330 000	1 346 000	1 340 000	1 334 000
<b>Pardubice</b>	877 000	1 308 000	1 300 000	1 312 000	1 314 000
<b>Svitavy</b>	1 026 000	1 527 000	1 524 000	1 516 000	1 514 000
<b>Ústí nad Orlicí</b>	1 232 000	1 835 000	1 830 000	1 832 000	1 838 000
<b>Celkem</b>	<b>4 000 000</b>	<b>6 000 000</b>	<b>6 000 000</b>	<b>6 000 000</b>	<b>6 000 000</b>

Výkon RF v kraji se stále řídí Pravidly zajištění regionálních funkcí v Pk, které byly vzhledem ke zvýšení dotace v roce 2015 upraveny pouze nepatrně, procentní část na nákup VF z dotace byla opět stanovena na 25%. I když celostátní metodika stanoví dvojnásobek metodických návštěv v každé knihovně během sledovaného roku, musel být počet metodických návštěv ponechán na původní výši, vzhledem k počtu úvazků metodiků v kraji, který je dlouhodobě poddimenzován a v průběhu let se nijak výrazněji neměnil. V ostatních standardech však Pravidla postupují podle celostátní metodiky. Ucelený přehled podává výkaz výkonů a financování RF za rok 2018 (Tab. I - Přílohy).

Sdružování prostředků na doplňování nákupu VF z obcí pokračovalo již šestým rokem a bylo svým výsledkem v tomto roce úspěšnější než v roce 2018, i když nárůst nebyl nijak vysoký.

Opět nejvíc prostředků sdružily obce v regionu Ústí nad Orlicí, kde má sdružování tradici od 90. let. Počet obcí, které sdružovaly, zůstal v tomto regionu stejný (107 obcí) a sdružená částka nepatrně stoupla. V regionu Ústí n/O. byly nakoupeny do sdruženého fondu dokumenty (2 645 svazků) za více než 430 000,- Kč. V regionu Svitavy sdružovalo 82 obcí a sdruženo bylo přes 124 000,- Kč, v chrudimském regionu sdružovalo 59 obcí (což je o 4 více než v roce 2017) a bylo sdruženo téměř 105 000,- Kč (více o téměř 30 000,- Kč). V regionu Pardubice v roce 2018 sdružovalo o 2 knihovny méně než v roce 2017 (54), přesto bylo shromážděno více než 135 000,- Kč, to bylo o 30 000,- Kč více než v předchozím roce. V roce 2017 bylo kraji shromážděno ve sdružených fondech 730 814,- Kč, v roce 2018 už to bylo 794 457,- Kč.

Zájem o tuto pomoc při nákupu VF projevuje rok od roku více obcí, protože oceňují lepší nabídku nové literatury ve svých knihovnách. Systém sdružování tak sice pomohl lepšímu financování nákupu VF, ale na druhou stranu znamená zatížení metodiků vyšší administrativou, nyní po změně legislativy výrazným navýšením individuálního přístupu k jednotlivým obcím a zpracováním smluv, žádostí a vyúčtováním podle potřeb zúčastněných obcí. Navíc administrativní vyřízení mnohdy nestačí a pravidlem jsou ve všech regionech adresné urgencye těm, kdo s podpisem smluv otálejí nebo neposílají včas smluvně potvrzené prostředky. *Více o systému sdružování v odstavci věnovaném nákupu VF v Pk (počty nakoupených svazků, průměrné ceny k. j.)*

Vyúčtování výkonů proběhlo opět k 31. 12. 2018, ale obsluhující knihovny kraje vyplňují výkazy výkonu pro Pk také k 30. 6., neboť je to stanoveno v Pravidlech (viz výše) a KK je přesvědčena, že je třeba sledovat v průběhu roku čerpání dotace v regionech. Z výkazů k 31. 12. 2018 byl zpracován krajský sumář (Tab. I - Přílohy), který je součástí této zprávy a byl opět spolu se samostatným komentářem zaslán KI NK ČR jako podklad ke zpracování celostátní roční zprávy o výkonu RF na území ČR.

Obsluha regionů v Pardubickém kraji je závislá na počtu metodiků a počtu a profesionalitě obsluhujících knihoven. Problémy mají především ty knihovny, kde připadá na 1 metodika více knihoven. Celostátně je doporučováno pro obsluhu regionů na 1 metodika cca 25-27 knihoven, což však zmíněné regiony (a to všechny v Pk) dvojnásobně překračují. V souvislosti s neustálým zvyšováním odborných úkolů v oblasti knihovnického systému v krajích, s modernizací služeb malých knihoven a zavádění technologií IT, jsou na odborné vedení kladeny stále vyšší nároky. Je třeba uvážit, že personální obsazení malých venkovských knihoven se nemění tak rychle, aby stárnoucí knihovníci byli schopni se sami bez metodického vedení a vzdělávání postarat o přeměnu svých knihoven z půjčoven knih na moderní komunitní centrum s řadou funkcí, které dříve knihovny neměly a ani plnit nemohly. Rozvoj technického a digitálního prostředí ve společnosti přinesl knihovnám nejen možnosti, ale také povinnosti dostát v této oblasti své pověsti kulturního a vzdělávacího zařízení v místě.

Počty metodiků jsou poddimenzovány dlouhodobě na všech regionech, nejvíce však v regionu Chrudim, který je celý obsluhován z MĚK v Chrudimi a na regionu Pardubice, který obsluhuje sice objednávkový systém, ale přímo v obvodu Pardubice, který spravuje KK a její metodické oddělení, je 45 neprofi knihoven, které obsluhuje 1,6 pracovního úvazku. (Je třeba také uvážit, že všechny pověřené knihovny i KK se rovněž metodicky starají o profi knihovny svých regionů, které čerpají některé služby z RF, byť nejsou obsluhovány výměnnými soubory. Ovšem jsou i výjimky, např. v regionu Chrudim, kde jsou příjemci souborů i nejmenší profi knihovny, které mají dlouhodobě problém s nákupem nové produkce (Seč a Proseč). KK i PK usilují již několik let o změnu Pravidel a tím o navýšení počtu úvazků metodiků na dvojnásobek. To je ovšem podmíněno navýšením prostředků na mzdy a tedy i celé dotace, protože takovou změnu nelze udělat na úkor nákupu fondu v rámci stávající částky. Současná výše dotace i přes její zvýšení stále ještě nedosahuje původních hodnot, které směřovaly do Pardubického kraje od státu do roku 2005.

V celostátních srovnáních uveřejňovaných v ročních zprávách NK ČR je Pardubický kraj vždy zmiňován jako kraj s nejvyšším počtem obsluhovaných knihoven a nic to nemění na tom, že se svými výkony stále snaží držet laťku s ostatními kraji, které mají několikanásobně vyšší finanční zajištění (viz Moravskoslezský kraj apod.). V našem kraji připadá na 1 metodika 52 knihoven, tedy i se započtením úvazku krajského metodika, který by se na přímé obsluze vlastně ani nemohl podílet. Takto vysoký počet knihoven na 1 úvazek je na závadu zejména četnosti styku metodiků s knihovnami, což je vlastně alfa a omega metodické práce.

## II. Druhy činností v rámci RF

### 1. Počty pracovníků zajišťujících RF

V úvazcích metodiků se ve sledovaném roce projevilo nepatrné snížení (o 0,2) v MĚK Svitavy a to z důvodu navýšení platových tarifů během roku 2018. Úvazky v ostatních regionech se nezměnily. V Tab. I (Přílohy) je uveden součet regionální a krajské metodiky za KK, souhrn tedy představuje kompletní stav za Pardubický kraj. Jinak regionální metodické úvazky klesly v roce 2018 z hodnoty 6,8 na úvazek 6,6. To znamená neustále skrytou práci dalších pracovníků pověřených knihoven i krajské knihovny, která je zatížením kmenového personálu a vlastně financována z vlastních rozpočtů obsluhujících pověřených knihoven.

Změny v legislativě i vlastním rozvoji knihoven, spolu s tlakem na neustále se zvyšující potřebu celoživotního vzdělávání knihovníků v oblasti inovační i profesně odborné, to vše vede ke stále rostoucímu tlaku na metodiky, knihovníky a vedení knihoven.

### 2. Počty knihoven a změny v síti

Tab. 2 - Přehled knihoven v regionech a systém obsluhy v roce 2018

Region	Pověřená knihovna	Profesionální knihovny	Obsluhuje obvod	Počet obsluhovaných knihoven
<b>Chrudim</b>	MĚK Chrudim		Celý region	75 neprofi + 4 vlastní pobočky
		Heřmanův Městec	Ne	
		Hlinsko	Ne	
		Hrochův Týnec	Ne	
		Chrast	Ne	
		Luže	Ne	
		Proseč	Ne	
		Ronov nad Doubravou	Ne	
		Seč	Ne	
		Slatiňany	Ne	
		Skuteč	Ne	
		Třemošnice	Ne	
<b>Pardubice</b>	Krajská knihovna		Ano	45 neprofi

		Býšť	Ano	4 neprofi + 3 vlastní pobočky
		Dašice	Ne	
		Holice	Ano	10 neprofi
		Horní Jelení	Ne	
		Choltice	Ano	6 neprofi
		Chvaletice	Ne	
		Lázně Bohdaneč	Ano	10 neprofi
		Moravany	Ne	
		Řečany nad Labem	Ne	
		Přelouč	Ano	2 neprofi + 5 vlastních poboček
		Sezemice	Ne	
<b>Svitavy</b>	MĚK Svitavy		Ano	22 neprofi
		Březová nad Svitavou	Ne	
		Bystré	Ano	7 neprofi
		Dolní Újezd	Ano	11 neprofi
		Jevíčko	Ano	11 neprofi
		Litomyšl	Ano	16 neprofi + 1 vlastní pobočka
		Moravská Třebová	Ano	16 neprofi + 1 vlastní pobočka
		Polička	Ano	14 neprofi + 2 vlastní pobočky
		Městečko Trnávka	Ne	4 pobočky
<b>Ústí nad Orlicí</b>	MĚK Ústí nad Orlicí		Ano	17 neprofi + 2 vlastní pobočky
		Brandýs nad Labem	Ano	5 neprofi
		Česká Třebová	Ano	12 neprofi + 1 vlastní pobočka
		Choceň	Ano	13 neprofi
		Jablonné nad Orlicí	Ano	8 neprofi
		Králíky	Ano	5 neprofi
		Lanškroun	Ano	14 neprofi
		Letohrad	Ano	4 neprofi + 2 vlastní pobočky
		Vysoké Mýto	Ano	13 neprofi + 1 vlastní pobočka
		Žamberk	Ano	14 neprofi
<b>Celkem</b>	<b>1 KK + 3 PK</b>	<b>39 profi</b>		<b>353 + 26 poboček= 379 neprofi</b>

*Pozn. V Pardubicích jsou evidovány další 3 městské knihovny, které nejsou obsluhovány z RF. Jedná se o tři největší bývalé pobočky krajské knihovny, které byly delimitovány v roce 2002 z bývalé Okresní knihovny Pardubice.*

*Celkový počet profi knihoven v Pk je tedy 45 + 1 KK.*

Rok 2018 přinesl v síti knihoven pouze nepatrné změny. Stavby knihoven se mění v regionech pouze v jednotkách a většinou současně směrem nahoru i dolů, takže celkový počet není příliš ovlivněn. Oproti roku 2017 se počet knihoven snížil o jednu. V regionu Svitavy byla na konci roku 2016 zrušena knihovna v Desné, v roce 2017 byla však stále vedena jako obsluhovaná knihovna (odpis fondu, statistický výkaz), až v roce 2018 nebyla uváděna v žádných statistických výkazech.

### **3. Poradenská a konzultační činnost**

Počet konzultací v rámci Pk klesl na 2 068 (o 59), rovněž počet metodických návštěv klesl na 424 (o 42 návštěv). V roce tak opět nebyl splněn nový celostátní standard dvou návštěv do každé knihovny za rok. Taková frekvence by ani při současném financování v našem kraji nebyla s ohledem na plánovanou výši dopravného a cestovného reálná. Návštěvy tedy představují patrně strop, který bez navýšení dotace a především úvazků není reálné překonat.

Poradenská činnost v roce 2018 řešila převážně otázky provozních změn (změna AKS), řada knihovníků odešla do důchodu a konzultace se tak často měnily přímo v individuální vzdělávací lekce, kdy bylo třeba proškolit nové pracovníky neprofi. V souvislosti s tvorbou regionálního katalogu v KK neustále pokračuje čištění katalogizačních záznamů a odstraňování duplicít.

### **4. Statistika knihovnických činností**

Počet obslužených knihoven je v tomto standardu vždy větší, než je počet evidovaných knihoven v kraji. Ve statistice jsou ze zákona šetřeny všechny knihovny, které sice třeba nepracují, ale ani nebyly po roce 2002 zrušeny a také knihovny neevidované podle knihovního zákona. V regionu Pardubice stále ještě přetrvává jedna neevidovaná knihovna v Kolesách, jejím zřizovatelem je obec Kladruby nad Labem, která se rozhoduje, jak s touto knihovnou naloží poté, co zaevidovala svou hlavní knihovnu na MK ČR a vyžádala si pomoc a konzultace metodiků KK. Ve statistice jsou rovněž ještě šetřeny knihovny, které byly v průběhu roku zrušeny, takže se jejich fondy musely ve výkazech odepsat a spadají sem rovněž zmíněné 3 profi knihovny na území města. Rovněž je zde započtena KK.



## 5. Vzdelávání

První vzdělávací akcí v roce 2018 byl seminář PhDr. J. Kalouskové, která na své přednášce Harmonizace autorit radila, jak v knihovně vyčistit katalog od špatných bibliografických záznamů. V květnu se s novinkami na trhu AKS představili Ing. M. Lipert a K. Abrahámková (Akviziční portál) a Ing. M. Novotný (Centrální akvizice). SKIP a NK ČR s finanční podporou Nadace OSF uspořádali koncem května v KK seminář Mediální gramotnost. Vzhledem k 100. výročí konce 1. světové války měla Mgr. K. Jará ukázkovou přednášku Velká válka a vznik Republiky československé, při které se mohli knihovnice inspirovat, jak naložit s tímto výročím ve svých knihovnách.

Koncem roku 2018 se díky grantovým prostředkům EU z Evropského sociálního fondu (Operační program Zaměstnanost) konala v KK přednáška s názvem Age management pro zaměstnance knihoven. V rámci projektu „Společným postupem sociálních partnerů k přípravě odvětví na změny důchodového systému. Etapa II.“ přednášela Mgr. Ilona Štorová.

**Tab. 3 - Přehled vzdělávacích akcí v KK v roce 2018**

Datum	Akce	Přednášející	Počet účastníků	Počet hodin
16. 1.	Harmonizace autorit	PhDr. Jana Kalousková	25	3
10. 4.	Kramerius – začátečníci (VISK 2)	Ing. Aleš Brožek	18	5
17. 4.	Kramerius – pokročilí (VISK 2)	Ing. Aleš Brožek	11	5
15. 5.	Akviziční portál a Centrální akvizice	Ing. Martin Lipert, K. Abrahámková, Ing. Miloš Novotný	14	4
30. 5.	Mediální gramotnost pro knihovníky	Mgr. Pavlína Mazáčová PhDr. Bedřich Musil Bc. Vojtěch Bruk	28	5
5. 6.	Elektronické zdroje vhodné na tvorbu rodokmenu (VISK 2)	PhDr. René Novotný	19	5
25. 9.	Velká válka a vznik Republiky československé	Mgr. Karla Jará	19	4
9. 10.	Internetové zdroje pro práci s dětmi a mládeží (VISK 2)	Mgr. Martin Ďurkáč	18	5
30. 10.	Jak vytvářet a zpracovávat dotazníky v knihovnách (VISK 2)	PhDr. Pava Kovářová, Ph.D.	10	5
6. 11.	Age management pro zaměstnance knihoven	Mgr. Ilona Štorová	14	4
20. 11.	Tvorba propagačních materiálů a jejich využití pro oblast PR (VISK 2)	Petr Seiner, MgA. Oliver Vršanský	20	5
<b>Celkem</b>		<b>11</b>	<b>196</b>	<b>50</b>

KK pro rok 2018 získala prostředky z programu VISK 2 a díky nim zorganizovala celkem 6 kurzů (Kramerius pro začátečníky a pokročilé, Elektronické zdroje vhodné na tvorbu

rodokmenu, Internetové zdroje pro práci s dětmi a mládeží, Jak vytvářet a zpracovávat dotazníky v knihovnách a Tvorba propagačních materiálů a jejich využití pro oblast PR). Celý projekt je zaměřen na rozvoj počítačových dovedností, proto všechny lekce proběhly v počítačové učebně KK.

Krajská knihovna v Pardubicích byla spoluorganizátorem a hostitelem diskuzního kulatého stolu Knihovna – věc veřejná. Série kulatých stolů probíhala během roku 2018 ve všech krajích. V Pardubickém kraji se odehrála 18. 9. za účasti vicehejtmana R. Línka, kromě něj se účastnily další zástupci kraje, magistrátu, starostové obcí, ředitelky pověřených knihoven a za NK ČR byl přítomen PhDr. Vít Richter. Akce není zahrnuta do celkového počtu akcí v Pk, protože jejím hlavním pořadatelem byl SKIP, spolu se SDRUK, MK ČR aj.

Počet obslužených knihoven v roce 2018 klesl o 36, o 8 se snížil celkový počet vzdělávacích akcí v kraji. O 112 se snížil počet účastníků všech vzdělávacích akcí v kraji, počet hodin vzdělávacích akcí celkem klesl o 32.

## 6. Porady

V roce 2018 klesl počet porad knihovníků oproti roku 2017 (-4), o 59 se snížil počet účastníků a o 12 počet obslužených knihoven. Bylo to dáno hlavně tím, že v roce 2017 se uskutečnily 3 mimořádné porady (s pobočkami KK a s muzejními knihovnami).

Opět se konaly 4 porady pověřených knihoven, pravidelně každé čtvrtletí. Jedna z nich se uskutečnila v Městské knihovně v Chrudimi a byla spojena s předvedením AKS Koha.

Na poradách profesionálních knihoven regionů jsou každoročně tlumočeny informace z porad pověřených knihoven, ze Sekce SDRUK pro RF a je zde také pravidelně kontrolován stav čerpání prostředků na nákup výměnného fondu z dotace Pardubického kraje i sdružených prostředků. Tyto porady fungují také jako inspirační zdroj pro knihovníky, kde si mohou předávat zajímavé poznatky ze svých akcí pro veřejnost.

## 7. Revize a aktualizace fondů

V roce 2018 bylo aktualizacemi v Pk obsluženo 60 knihoven, o 1 knihovnu více než předchozí rok. Bylo zrevidováno o 1 knihovnu méně a klesl také počet zrevidovaných k. j. (-10 618). V knihovnách, které jsou zapojeny do REKS, výrazně zrychluje revize automatizace, naopak tam, kde je nejprve nutno vkládat fondy do systému, je revize uzavírána až po celkovém naplnění, a proto jsou např. v regionu Chrudim a Pardubice počty zrevidovaných k. j. nižší.

## **8. Zpracování KF z prostředků provozovatelů**

Zpracování nově nakoupených svazků do místních fondů malých knihoven provádí pouze region Svitavy a od roku 2015 také region Pardubice pro několik málo knihoven. V regionu Svitavy se v roce 2018 počet takto obslužených knihoven snížil na 16 (-3), počet zpracovaných knihovnických jednotek však klesl jen o 7 (ze 425 na 418). Naopak v Pardubicích stoupl počet obslužených knihoven o 1, zpracovaných knihovnických jednotek ubylo z 350 na 147. V kraji to znamenalo pokles o 210 k. j. ročně. Znamená to, že tato služba funguje pro celkem 20 knihoven v kraji.

I nadále v pověřených knihovnách a krajské knihovně probíhá zpracovávání starších fondů do AKS Clavius REKS. Knihovny tak budují regionální katalogy a zpřístupňují fondy malých knihoven na internetu uživatelům.

## **9. Nákup výměnných fondů**

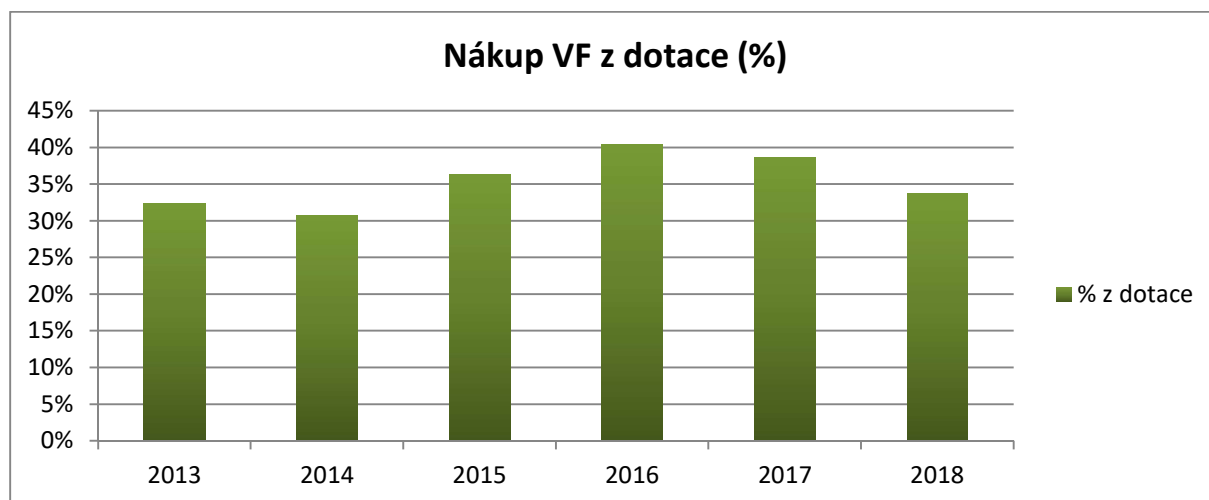
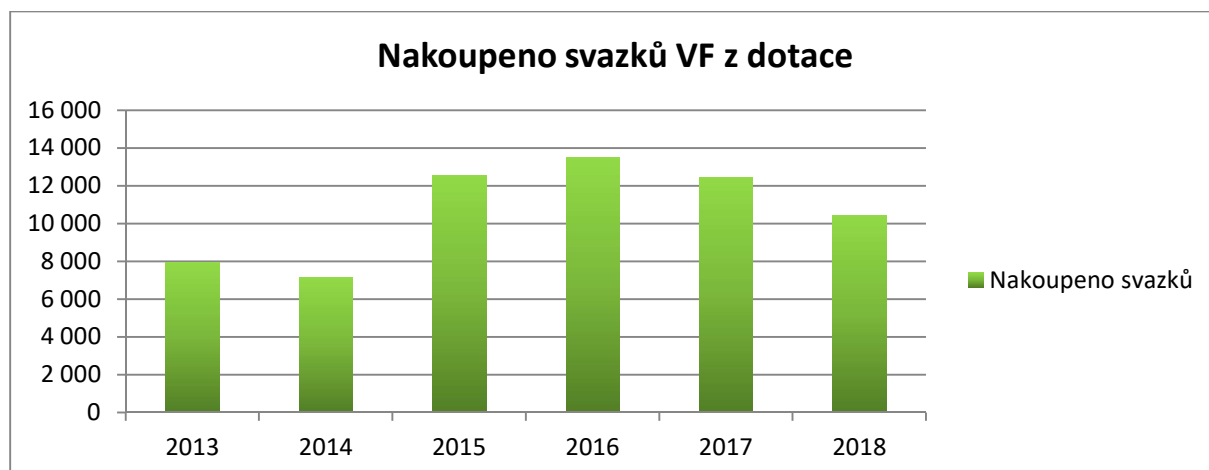
Nákup výměnných fondů byl v Pardubickém kraji vždy považován za stěžejní službu a standard. Kraj věnoval velkou pozornost částkám, které byly vyčleněny každoročně na nákup a počty nakoupených svazků, včetně průměrné ceny za svazek. Zejména využívání co nejvyšších rabatů bylo ze strany KK sledováno při věcných kontrolách RF v pověřených knihovnách a rabaty jsou nejvíce kontrolovanou položkou. KK dokonce před několika lety vyjednala s nejdůležitějšími dodavateli poskytování vysokých rabatů nejen pro sebe, ale také pro pověřené knihovny v regionech. Nákup VF se tak stal opravdu nejdůležitějším standardem, který je sledován i ve srovnávacích přehledech jak z hlediska objemu nákupu, tak z hlediska použitých prostředků.

V dlouhodobém sledování vychází procento prostředků použitých na nákup VF z dotace velmi vysoko, i při nejnižším financování mezi lety 2012-2014, kdy dotace z kraje klesla téměř na polovinu bývalých částek, nekleslo procento pod 30%. (Pravidla zajištění RF v Pardubickém kraji byla v těchto letech upravena a dovolovala nákup ponížít na 25% prostředků z přidělené dotace.) Výjimku činil jen rok 2003, kdy se poprvé k systému RF připojila poslední pověřená knihovna ve Svitavách, toto procentuální vyjádření kleslo na 29%. Řadu let se dařilo dokonce nakupovat za více než 40%, v letech 2007-2009 dokonce přes 50% z dotace. V roce 2012, kdy byla dotace poprvé snížena na 4 mil. Kč, přistoupily knihovny v kraji k rozhodnutí začít sdružovat prostředky na nákup stejně tak, jako to celé předchozí období realizoval region Ústí nad Orlicí. Tím byl zastaven pokles nakoupených svazků a bylo tak zajištěno stabilní zásobování knihoven novou literaturou i v letech snížené dotace. Nákup je sledován v kontrolách také z hlediska nejen poskytovaných rabatů, ale i z hlediska skladby fondu.

Ve výkazu se každoročně objevují i další přírůstky zejména v regionu Pardubice, ty jsou však vzniklé pouze zapřírůstkovaním k. j., které nebyly zpracovány v AKS krajské knihovny v letech na přelomu tisíciletí. Každoročně se jedná o stovky nebo i přes tisíc svazků podle kapacitních možností oddělení zpracování fondu. V roce 2018 přibylo celkem 1 104 svazků. Rovněž v regionu Svitavy je zapřírůstkováno ročně určité množství k. j., v roce 2018 to bylo 81 svazků z darů.

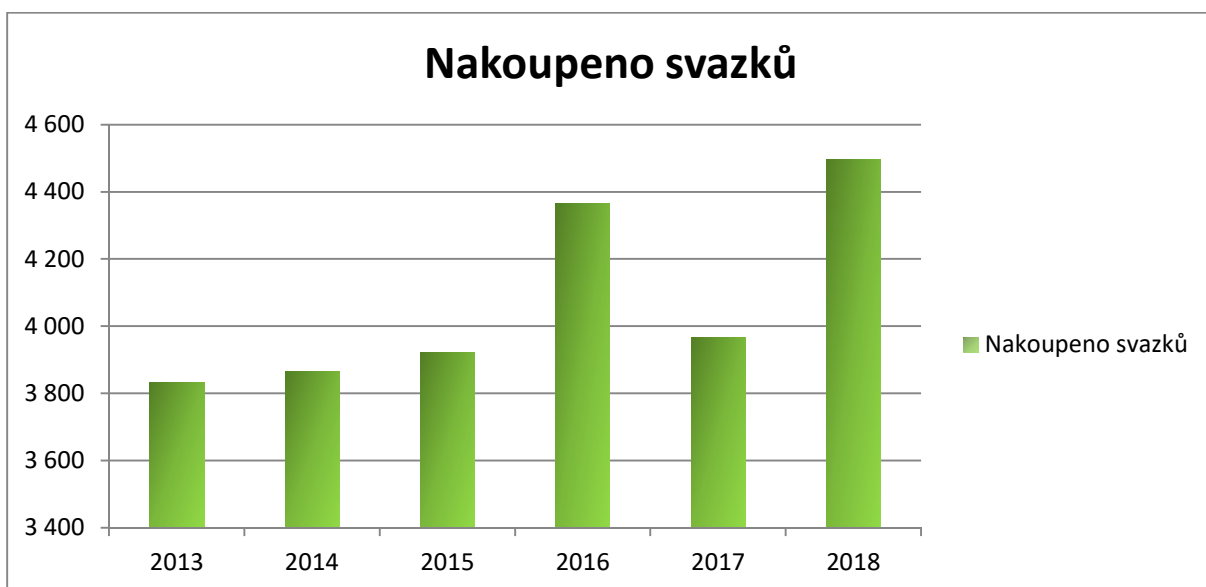
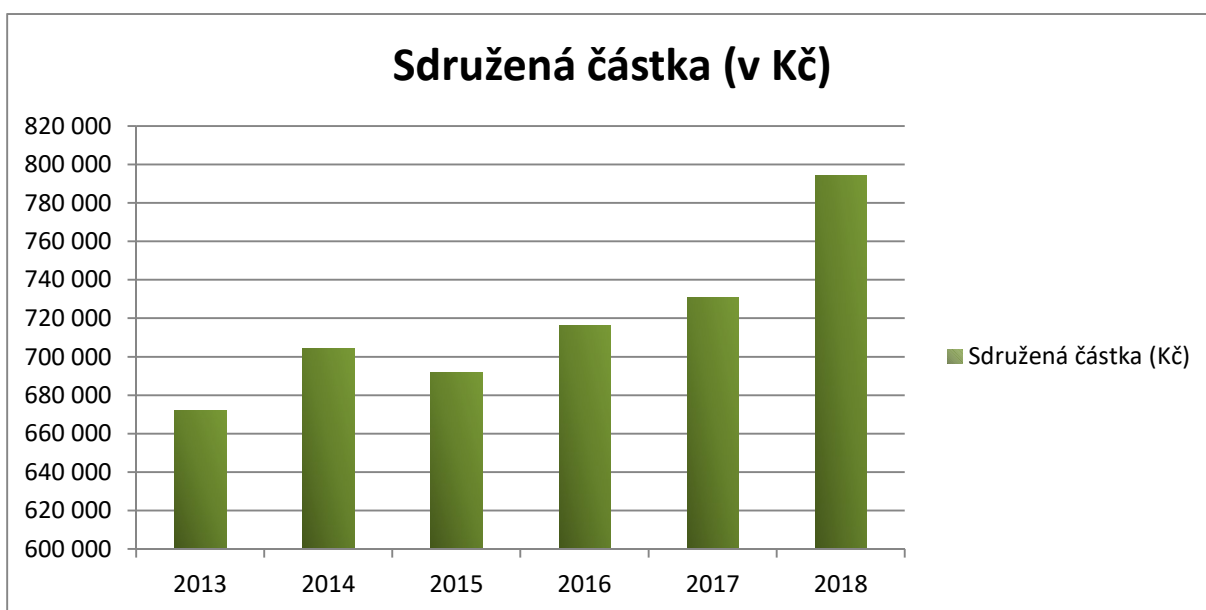
**Tab. 4 - Prostředky na nákup VF z dotace kraje v letech 2013 – 2018 (Pk celkem)**

Rok	Roční dotace (Kč)	Nákup VF z dotace (Kč)	Nakoupeno svazků	% z dotace
2013	4 000 000	1 295 575,70	7 958	32,40%
2014	4 000 000	1 233 104,01	7 146	30,83%
2015	6 000 000	2 183 450,59	12 573	36,39%
2016	6 000 000	2 425 812,00	13 481	40,43%
2017	6 000 000	2 319 331,00	12 450	38,66%
2018	6 000 000	2 022 598,00	10 443	33,71%



**Tab. 5 - Sdružené prostředky na nákup VF (srovnání let 2013 – 2018)**

Rok	Sdružená částka (Kč)	Počet sdružujících obcí	Nakoupeno svazků
2013	671 935	264	3 834
2014	704 223	282	3 866
2015	691 818	283	3 921
2016	716 206	289	4 367
2017	730 841	300	3 967
2018	794 457	302	4 495
<b>Celkem</b>	<b>4 309 480</b>		<b>24 450</b>



**Tab. 6 - Sdružené prostředky na nákup VF (srovnání let 2013 – 2018 v regionech)**

Region	2013	2014	2015	2016	2017	2018	Celkem
Chrudim							
<b>sdružená částka (v Kč)</b>	44 482	84 030	74 198	71 987	75 992	104 670	<b>455 359</b>
<b>počet sdruž. obcí</b>	41	60	57	53	55	59	
<b>nakoupeno svazků</b>	237	413	378	377	371	473	<b>2 249</b>
Pardubice							
<b>sdružená částka (v Kč)</b>	65 360	73 502	71 520	80 736	106 690	135 231	<b>533 039</b>
<b>počet sdruž. obcí</b>	40	42	40	43	56	54	
<b>nakoupeno svazků</b>	379	425	549	484	615	657	<b>3 109</b>
Svitavy							
<b>sdružená částka (v Kč)</b>	129 963	125 383	126 813	129 238	122 801	124 157	<b>758 355</b>
<b>počet sdruž. obcí</b>	87	84	86	86	82	82	
<b>nakoupeno svazků</b>	850	710	764	702	657	711	<b>4 394</b>
Ústí nad Orlicí							
<b>sdružená částka (v Kč)</b>	432 130	421 308	419 287	434 245	425 358	430 399	<b>2 562 727</b>
<b>počet sdruž. obcí</b>	96	96	100	107	107	107	
<b>nakoupeno svazků</b>	2 368	2 318	2 230	2 804	2 324	2 654	<b>14 698</b>

Nákup z dotace stále nedosahuje úrovně z roku 2011, nyní se může spíše jednat o zvyšování hladiny cen knižní produkce, nákup ze sdružených prostředků finančně i svazkově stále osciluje kolem podobných hodnot, i když se počty knihoven a výše částek mění, jsou to jen zanedbatelné pohyby nahoru či dolů.

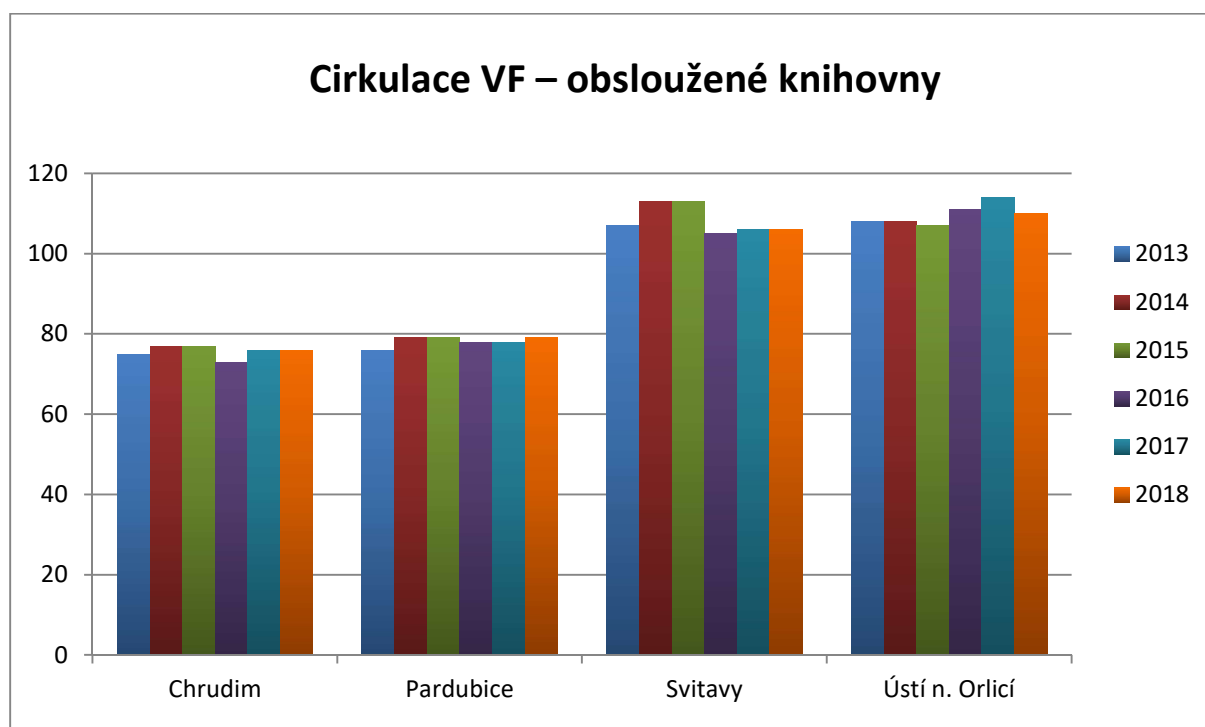
Při výpočtu průměrných cen je vždy počítáno se skutečně nakoupenými knihami (bez darů a svazků nabytých jiným způsobem). Průměrná cena nakoupeného svazku z dotace činí v kraji 193,68,- Kč (od roku 2012 stále nepatrně stoupá). Průměrná cena nakoupených svazků ze sdružených prostředků v roce 2018 byla 176,74,- Kč.

## 10. Cirkulace výměnného fondu

Distribuce v Pardubickém kraji se oproti předchozímu roku snížila o 3 obslužené knihovny na 371. Přestože počty dodaných souborů meziročně stouply o 4 (z 1 115 na 1 119), vydaly knihovny v distribuci o 4 113 sv. méně než v roce 2017. Ve všech obsluhujících i pověřených knihovnách je dodržován standard (min. 120 k. j. ročně). Počty distribučních výkonů jsou závislé na počtu obsluhovaných knihoven, jak je zřejmé z grafů pod tabulkami.

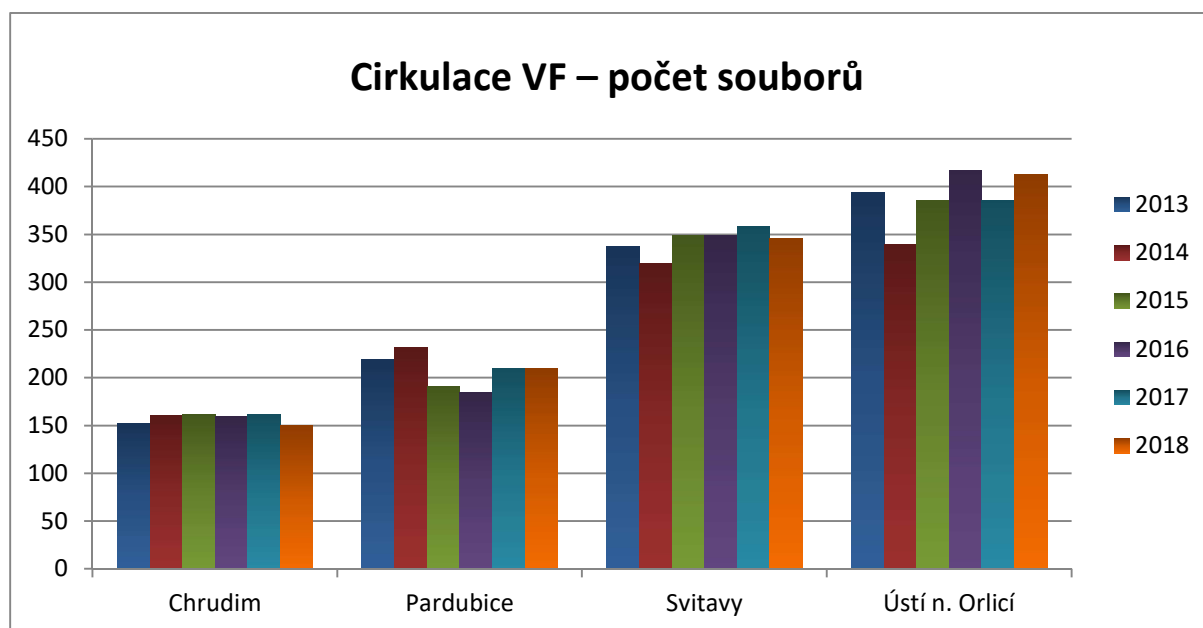
Tab. 7 - Přehled cirkulace VF (obslužené knihovny) v Pardubickém kraji v letech 2013 - 2018

Cirkulace VF	Obslužené knihovny	Obslužené knihovny	Obslužené knihovny	Obslužené knihovny	Obslužené knihovny	Obslužené knihovny
Rok	2013	2014	2015	2016	2017	2018
Chrudim	75	77	77	73	76	76
Pardubice	76	79	79	78	78	79
Svitavy	107	113	113	105	106	106
Ústí n. Orlicí	108	108	107	111	114	110
<b>Celkem</b>	<b>258</b>	<b>377</b>	<b>376</b>	<b>367</b>	<b>374</b>	<b>371</b>



**Tab. 8 - Přehled cirkulace VF (počet distribuovaných souborů) v Pardubickém kraji v letech 2013 - 2018**

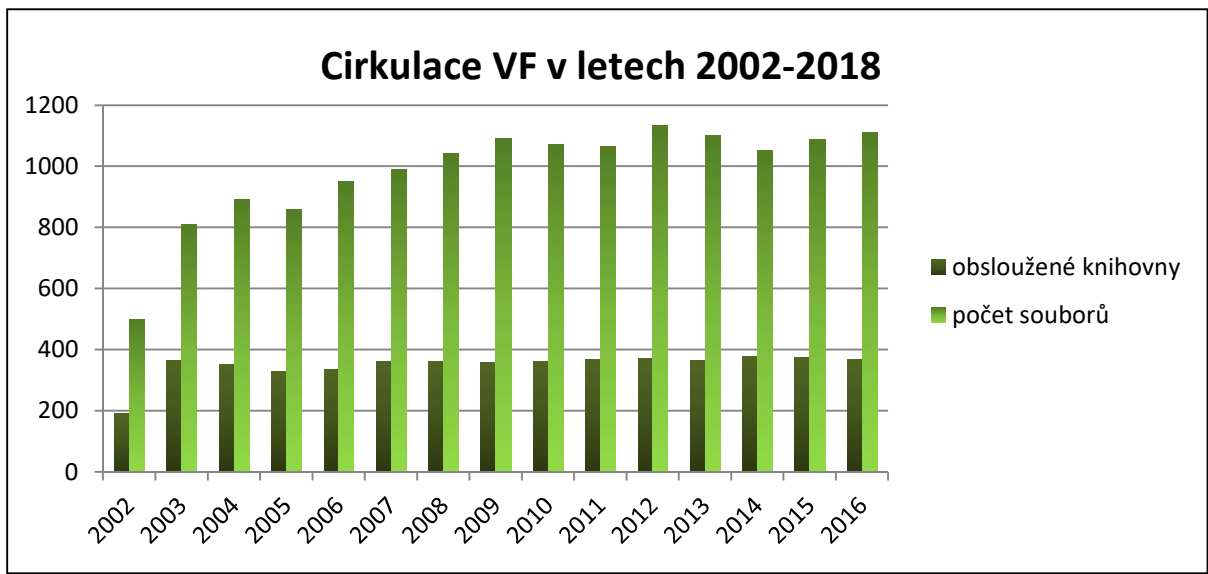
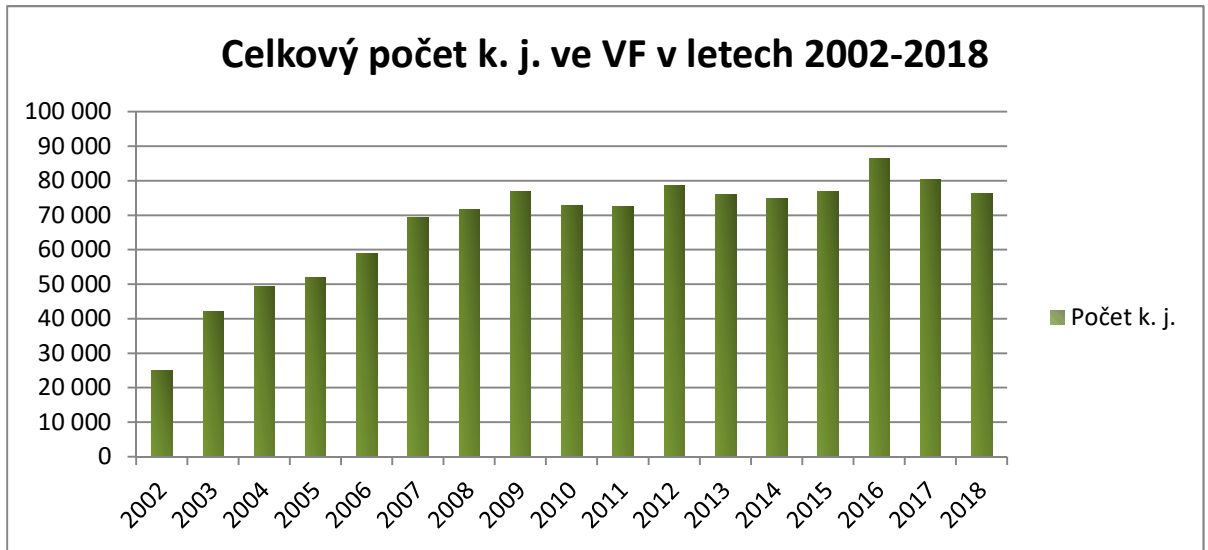
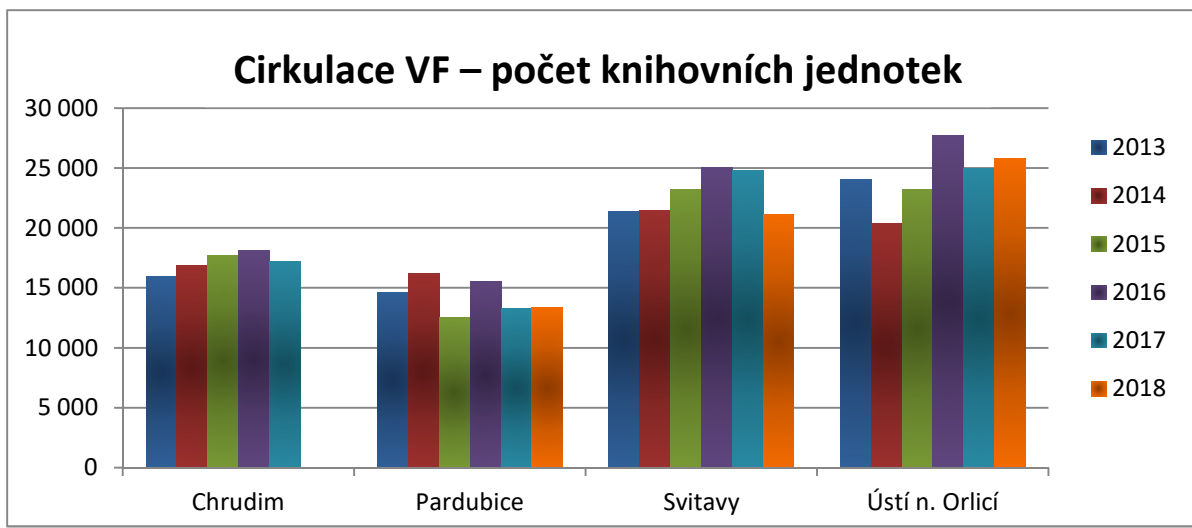
Cirkulace VF	Počet souborů	Počet souborů	Počet souborů	Počet souborů	Počet souborů	Počet souborů
Rok	2013	2014	2015	2016	2017	2018
Chrudim	152	161	162	160	162	150
Pardubice	219	232	191	185	210	210
Svitavy	338	320	349	349	358	346
Ústí n. Orlicí	394	340	385	417	385	413
<b>Celkem</b>	<b>1 103</b>	<b>1 053</b>	<b>1 087</b>	<b>1 111</b>	<b>1 115</b>	<b>1 119</b>



**Tab. 9 - Přehled cirkulace VF (počet distribuovaných knihovních jednotek) v Pardubickém kraji v letech 2013 - 2018**

Cirkulace VF	Počet k. j.	Počet k. j.	Počet k. j.	Počet k. j.	Počet k. j.	Počet k. j.
Rok	2013	2014	2015	2016	2017	2018
Chrudim	15 951	16 852	17 766	18 101	17 264	15 985
Pardubice	14 670	16 208	12 534	15 574	13 314	13 364
Svitavy	21 430	21 475	23 214	25 067	24 835	21 165
Ústí n. Orlicí	24 083	20 427	23 270	27 723	25 019	25 805
<b>Celkem</b>	<b>76 134</b>	<b>74 962</b>	<b>76 784</b>	<b>86 465</b>	<b>80 432</b>	<b>76 319</b>





## 11. Servis výpočetní techniky

Servis výpočetní techniky zůstal podobný jako v roce 2017, jedná se především o obsluhu systémů REKS. U obslužených knihoven došlo k mírnému snížení (-4), nepatrně se zvýšil počet zásahů (+51).

Systémy, které slouží výkonu RF v regionech, jsou nyní na Pardubicku, Svitavsku i Ústecku spravovány hromadně z pověřených nebo obsluhujících (např. Česká Třebová) knihoven a zásahy v programu jsou řešeny někdy vzdáleným přístupem. V některých obvodech byly v roce 2018 převáděny knihovny do systému Koha.

## 12. Doprava v rámci RF

Doprava se v rámci výkonu RF v kraji snížila, největší pokles vykázal region Pardubice, kde bylo najeto o 520 km méně než předchozí rok. Méně km bylo najeto i v regionu Ústí nad Orlicí (-53) a ve Svitavách (-268), naopak Chrudim vykázala mírné zvýšení (+277). Snížil se počet dopravou obslužených knihoven (o 20).

Pověřené knihovny a obsluhující knihovny hledají co nejsnazší a nejlevnější prostředky k obsluze svých knihoven a cesty si plánují s ohledem na trasy co nejrationálněji. Někteří knihovníci z obsluhovaných malých knihoven odvázejí soubory svými dopravními prostředky nebo k tomu využívají pomoc svých starostů.

### III. Komentář k finančnímu sumáři RF v roce 2018

Dotace Pardubického kraje pro RF na rok 2018 byla, jak je uvedeno v prvním odstavci tohoto materiálu, celkem 6 000 000,- Kč. Ty byly rozděleny podle celostátní metodiky (45 % a 55%) na jednotlivé regiony. Z této částky si KK neodděluje žádné prostředky pro výkon krajské funkce, neboť tuto výši dotace stále nepovažuje za dostačující pro financování výkonu služeb v regionech. Krajská funkce byla tedy i v tomto sledovaném roce pokryta prostředky z rozpočtu KK. V tabulkách č. I a č. II (viz příloha) jsou náklady krajské funkce uvedeny v dolní části finančního výkazu jako „...prostředky z jiných zdrojů“. Je zde v souhrnném výkazu jediná částka, která neobsahuje náklady na krajskou funkci. Je to nákup fondu v ř. 83, což jsou sdružené prostředky pro region Pardubice. V tab. II je patrné přesné dofinancování RF z prostředků KK jak na funkci krajskou, tak regionální. Neboť ani prostředky na výkon RF v regionu nejsou dostačující. Totéž lze sledovat i ve výkazu regionu Svitavy. Regiony Chrudim a Ústí n/O. finanční podporu ze svých rozpočtů přestaly vykazovat z obavy, že se vystaví postihu svého zřizovatele a navíc je pro vykazování různých částečných úvazků či prací, které vykonají nárázově další pracovníci knihoven, obtížně sledovatelné.

Mzdové prostředky, včetně zákonného sociálního pojištění, OON a dalších sociálních nákladů, tvořily jen 38,54% z celkových nákladů dotace na RF, což je o 4% více než v předchozím roce. (V roce 2014 to bylo při čtyřmilionové dotaci více než 43%). Navýšení dotace tedy neznamenal v první řadě zvýšení platů, ale zvýšení nákupu fondu. Navýšení dotace snížení pracovní zátěže nepřineslo, naopak, více nakoupených svazků znamenalo větší pracovní zátěž personálu, který VF zpracovává a jak bylo uvedeno výše i distribuuje. KK tak neustále prosazuje navýšení objemu úvazků na výkon RF. Zavádění automatizace knihoven a navyšování standardů služeb v RF již tak limitují výkony metodiků a obsluhujících knihoven. Rovněž systém sdružování, který se od roku 2013 podařilo vytvořit a který slouží k náhradě výpadku financí z krajské dotace, s sebou nese řadu administrativních činností. Nároky si rovněž kladou neustále se měnící legislativní předpisy, které vyžadují nová zpracovávání smluv a žádostí o dotace na sdružování.

Stejně jako v roce 2017 došlo k navýšení platových tarifů. Protože Pardubický kraj tento stav nereflekoval navýšením dotace na RF, zvýšené finanční požadavky musely být placeny z rozpočtů městských knihoven nebo došlo ke zkrácení úvazku na RF (Svitavy). Nedostatek finančních prostředků se kromě mezd projevil i na počtu nakoupených svazků z dotace RF, některé knihovny musely omezit své služby.

Sdružený fond v Pk v roce 2018 disponoval skoro 800 000,- Kč, což je nejvíce za 6 let trvání projektu (viz tab. 5). Dařilo se tradičně nejvíce v regionu Ústí n/O., kde se sdružuje od 90. let min. století a částka tam dosáhla výše 430 000,- Kč. Dařilo se ale i metodikům v regionu Pardubice, který měl s přesvědčováním starostů obcí na Pardubicku v předchozích letech potíže. Jednání přinesla do fondu více než 135 000,- Kč, přestože počet sdružujících obcí klesl o dvě. Nejvyšší částka, kterou může obec zaslat do fondu, byla stanovena na 2,- Kč/obyvatele. V roce 2018 se KK pokusila požadovanou částku zvýšit na 5,- Kč/obyvatele, na

návrh však přistoupila jen část obcí v regionu. Některé obce však přispívají i vyšší částkou a také proto celkový příspěvek obcí na Pardubicku stoupl o 30 000,-Kč. Sdružování je stále hodnoceno i přes částečné navýšení dotace na RF v roce 2015 jako velmi dobrý nástroj doplňování VF v regionech. Působí také vcelku inspirativně a každoročně se k systému připojují další obce, které se o možnosti většího počtu nových knih v souboru dozvídají jak od metodiků, tak od sousedních knihoven.

I přes navýšení financí v roce 2015 se tedy pracovní zátěž metodiků a obsluhujících knihovníků nijak nezmírnila, ale podle odvedených výkonů jsou prozatím standardy plněny a knihovny v regionech opět dostávají novou literaturu v souborech, jak byly zvyklé. Je třeba poděkovat jak metodikům, tak všem dalším pracovníkům, kteří se podílejí na výkonu služeb z RF. Přehledně jsou objemy služeb uvedeny v tabulkách. Některé informace k finančnímu zajištění jsou již uvedeny výše u jednotlivých standardů.

V Pardubickém kraji dlouho přetrvával problém pozdního přidělování finančních prostředků do pověřených knihoven. Celá léta tak byly pověřené knihovny vystaveny tlaku na vlastní rozpočty a potýkaly se s nejistotou, kterou nese zálohování RF z vlastních zdrojů na počátku roku. Nešlo však jen o několik měsíců, jak by bylo vcelku normální, ale o celou první polovinu roku. V roce 2018 po dlouhé době přidělil Pardubický kraj finance jednotlivým pověřeným knihovnám dříve a knihovny měly finance na RF k dispozici již koncem března. Snad bude tento trend pokračovat i dalších letech.

## **IV. Kontrolní činnost**

V průběhu každého roku provádí KK kontroly věcného plnění služeb z výkonu RF v pověřených knihovnách. V rámci těchto kontrol je věnována pozornost objemu výkonů, ale zejména hospodárnému nakládání s prostředky na nákup VF, skladbě fondu a proporcionálně vhodnému složení fondu, výši poskytovaných rabatů a úhradám smluvně dohodnutých a každoročně jmenovitě objednaných služeb u profi knihoven v regionech, tam, kde je výkon svěřován některým dalším profesionálním knihovníkům. Při těchto kontrolách jsou rovněž ředitelkami a metodičkami pověřených knihoven vyměňovány zkušenosti a konzultovány různé problémy, které výkon RF přináší. V roce 2018 proběhly 3 kontroly. Zápisy z nich jsou uloženy v oddělení regionálních a kulturních služeb KK.

## V. Závěr

Rok 2018 byl vcelku úspěšným rokem výkonu RF v Pardubickém kraji, pokračovala automatizace a modernizace malých knihoven v regionech a i přes nedostatečné personální zajištění na místech metodiků byly výkony služeb na srovnatelné úrovni s ostatními kraji. Bohužel, tam, kde jsou přímo závislé na počtu pracovních úvazků (např. metodické návštěvy), nebylo možno splnit celostátně stanovený standard. Stálá potřeba navýšení úvazků bude i nadále ze strany KK sledována a prosazována v souvislosti s dalším potřebným navýšením prostředků na RF v kraji. V přepočtu na knihovnu je Pardubický kraj s výší dotace na nejnižší možné úrovni, stejně tak v přepočtu knihoven na počet úvazků metodiků. Práce na automatizaci a standardizaci knihoven je stejně jako v předchozím roce nadále závislá na vysokém podílu lidské práce a osobním styku metodiků a knihovníků obsluhujících knihoven s knihovnami v obvodech. Rostoucí počet obcí, které se připojují s nově vzniklými knihovnami do systému, budou rovněž vytvářet nároky na další pracovní kapacity. V poslední době si obce stále více uvědomují, že mají služby metodiků k dispozici a jsou stále ochotnější využívat jejich poradenství i při rekonstrukcích a dovybavování knihoven. To vše vyžaduje další čas a pracovní hodiny strávené při metodických návštěvách knihoven a obcí. Podíl lidské práce je nejdůležitější faktorem při výkonu RF. Cílem případného navýšení úvazků by mělo být snížení počtu obsluhovaných knihoven na úvazek metodika v Pardubickém kraji tak, aby se hodnoty alespoň blížily celostátnímu průměru. Ve výsledku by to vše mělo napomoci naplňování krajem schválené Koncepce rozvoje knihoven v Pardubickém kraji, která by měla být v nejbližším období aktualizována zejména s ohledem na novou koncepci pro léta 2020-2025. I to je nezbytnou součástí rozvoje systému knihovnictví v krajích a předpokladem modernizace služeb knihoven.

V Pardubicích 31. 3. 2019

Zpracovala: Mgr. Tereza Freudlová, krajská metodička

Schválila: Ing. Radomíra Kodetová, ředitelka Krajské knihovny v Pardubicích

# Přílohy

Tab. I - Přehled výkonů a financování RF v Pardubickém kraji za rok 2018

0	Statistický výkaz výkonu regionálních funkcí	Rok 2018	Rok 2018	Rok 2018	Rok 2018	Rok 2018
1	Kraj	Pardubický	Pardubický	Pardubický	Pardubický	Pardubický
2	Název knihovny (v krajském sumáři počet PK)	MěK Chrudim	KK Pardubice	MěK Svitavy	MěK Ústí n/O.	4
3	Počet pracovníků zajišťujících regionální funkce	2,000	2,800	1,800	1,200	7,800
4	Počet obsluhovaných knihoven	89	97	113	121	420
5	<b>Poradenská a konzultační činnost</b>					
6	počet obslužených knihoven	87	111	113	121	432
7	počet poskytnutých konzultací	257	634	131	1 046	2 068
8	počet metodických návštěv	86	109	122	141	458
9	<b>Statistika knihovnických činností Kult (MK) 12 - 01</b>					
10	počet obslužených knihoven	89	103	113	121	426
11	počet zpracovaných statistických výkazů	87	103	113	121	424
12	<b>Vzdělávání knihovníků, semináře</b>					
13	počet obslužených knihoven	14	36	29	97	176
14	počet všech vzdělávacích akcí	2	11	3	12	28
15	z toho (z ř. 14): počet akcí v rámci RF	2	5	3	12	22
16	počet všech účastníků	17	196	37	93	343
17	z toho (z ř. 16): počet účastníků akcí v rámci RF	17	96	37	93	243
18	počet všech vyučovacích hodin	12	50	6	22	90
19	z toho (z ř. 18): počet vyučovacích hodin v rámci RF	12	20	6	22	60
20	<b>Porady</b>					
21	počet obslužených knihoven	31	16	68	128	243
22	počet akcí	4	6	10	12	32
23	počet účastníků	65	69	81	112	327
24	<b>Pomoc při revizi a aktualizaci KF</b>					
25	počet obslužených knihoven	3	16	22	19	60
27	z toho počet revidovaných knihoven	3	8	22	19	52
26	počet revidovaných knihovnických jednotek	19 457	9 449	44 911	32 466	106 283
28	<b>Nákup KF z prostředků provozovatelů (obcí) do vlastních KF</b>					
29	počet obslužených knihoven	0	0	4	0	4
30	počet nakoupených knihovnických jednotek	0	0	92	0	92
31	<b>Zpracování KF z prostředků provozovatelů (obcí) vlastních KF</b>					
32	počet obslužených knihoven	0	4	16	0	20
33	počet zpracovaných knihovnických jednotek	0	147	418	0	565
34	<b>Výměnný fond ( v knihovnických jednotkách)</b>					
35	stav výměnného fondu k 31.12. 2018	53 380	155 127	68 525	223 924	500 956
36	roční přírůstek VF	2 133	3 866	3 132	6 947	16 078
37	roční úbytek výměnného fondu	1 152	2	2 099	3 612	6 865
38	z ř. 36 zakoupeno z finančních prostředků kraje na regionální funkce	1 660	2 310	2 340	4 293	10 603
39	z ř. 36 zakoupeno z finančních prostředků obce	473	657	711	2 654	4 495
40	z ř. 36 z zakoupeno z finančních prostředků dalších zdrojů	0	1104	81	0	1 185

41	<b>Cirkulace VF</b>					
42	počet obslužených knihoven	76	79	106	110	371
43	počet expedovaných souborů	150	210	346	413	1 119
44	počet svazků v souborech	15 985	13 364	21 165	25 805	76 319
45	<b>Servis automatizovaného knihovního systému</b>					
46	počet knihoven, pro které pověřená knihovna zajišťuje podporu automatizovaného systému	2	66	47	11	126
47	počet akcí, zásahů	4	48	96	16	164
48	<b>Doprava v rámci výkonu RF</b>					
49	počet obslužených knihoven	76	61	112	90	339
50	počet ujetých km	3 420	2 148	3 911	2 411	11 890
	<b>Výkaz financování regionálních funkcí knihoven (pouze z finančních prostředků kraje)</b>	<b>Rok 2018</b>	<b>Rok 2018</b>	<b>Rok 2018</b>	<b>Rok 2018</b>	<b>Rok 2018</b>
51	<b>Kraj</b>	Pardubický	Pardubický	Pardubický	Pardubický	Pardubický
52	<b>Název knihovny</b>	MěK Chrudim	KK Pardubice	MěK Svitavy	MěK Ústí n/O.	Celkem
53	<b>Spotřeba materiálu (číslo účtu 501)</b>	385 585,00	386 467,00	572 142,00	923 113,52	2 267 307,52
54	z toho : nákup knihovního fondu	342 156,00	375 485,00	537 285,00	891 829,00	2 146 755,00
55	<b>Spotřeba energie (číslo účtu 502)</b>	0,00	15 015,00	0,00	0,00	15 015,00
56	<b>Opravy a udržování (číslo účtu 511)</b>	0,00	21 413,00	0,00	2 290,00	23 703,00
57	<b>Cestovné (číslo účtu 512)</b>	506,00	6 401,00	3 642,00	5 934,00	16 483,00
58	<b>Ostatní služby (číslo účtu 518)</b>	162 758,00	308 884,00	659 393,00	337 857,51	1 468 892,51
59	z toho : doprava	85 520,00	2 904,00	11 458,00	4 000,00	103 882,00
60	z toho : servis AKS	58 490,00	46 800,00	3 000,00	0,00	108 290,00
61	z toho : nákup licence na el. zdroje	0,00	0,00	0,00	0,00	0,00
62	z toho : nákup knihovnických služeb	0,00	249 000,00	644 935,00	308 595,00	1 202 530,00
63	<b>Mzdové náklady (číslo účtu 521)</b>	577 940,00	424 320,00	285 000,00	398 207,00	1 685 467,00
64	z toho : platy zaměstnanců	577 940,00	411 000,00	285 000,00	398 207,00	1 672 147,00
65	z toho : ostatní osobní náklady	0,00	13 320,00	0,00	0,00	13 320,00
66	<b>Zákonné sociální pojištění (číslo účtu 524)</b>	196 504,00	140 000,00	98 000,00	135 471,00	569 975,00
67	<b>Sociální náklady (zákonné a jiné s.n.) (číslo účtu 527 a 528)</b>	9 556,00	11 500,00	5 000,00	7 966,27	34 022,27
68	<b>Jiné ostatní náklady (číslo účtu 549)</b>	0,00	0,00	0,00	0,00	0,00
69	<b>Ostatní provozní náklady (neuvedeny v ř. 53, 55 - 58, 63, 66 - 68)</b>	1 151,00	0,00	14 980,00	27 160,70	43 291,70
70	<b>Provozní náklady celkem (součet ř. 53, 55 - 58, 63, 66 - 69)</b>	1 334 000,00	1 314 000,00	1 514 000,00	1 838 000,00	6 000 000,00
71	<b>Investiční náklady</b>	0,00	0,00	0,00	0,00	0,00
72	<b>Náklady celkem (z krajské dotace) (součet ř. 70 a 71)</b>	1 334 000,00	1 314 000,00	1 514 000,00	1 838 000,00	6 000 000,00
73						
74	<b>Přidělená dotace (krajská)</b>	1 334 000,00	1 314 000,00	1 514 000,00	1 838 000,00	6 000 000,00
75	<b>Vráceno</b>	0,00	0,00	0,00	0,00	0,00
76						
77						
78						
79						
80	<b>Financování regionálních funkcí z jiných zdrojů (vlastní prostředky knihovny, obce, další zdroje, sponzorské dary)</b>	<b>Rok 2018</b>	<b>Rok 2018</b>	<b>Rok 2018</b>	<b>Rok 2018</b>	<b>Rok 2018</b>
81	<b>Náklady za rok</b>	MěK Chrudim	KK Pardubice	MěK Svitavy	MěK Ústí n/O.	Celkem
82	<b>Spotřeba materiálu (číslo účtu 501)</b>	104 670,00	149 480,00	124 157,00	430 399,00	808 706,00
83	z toho: na nákup knihovního fondu	104 670,00	135 231,00	124 157,00	430 399,00	794 457,00

84	<b>Mzdové náklady (číslo účtu 521)</b>	0,00	815 939,00	255 380,00	0,00	1 071 319,00
85	z toho : platy zaměstnanců	0,00	814 939,00	250 272,00	0,00	1 065 211,00
86	z toho: ostatní osobní náklady	0,00	1 000,00	5 108,00	0,00	6 108,00
87	<b>Zákonné sociální a zdravotní pojištění (číslo účtu 524)</b>	0,00	279 145,00	86 829,00	0,00	365 974,00
88	<b>Ostatní provozní náklady (neuvedené v ř. 82, 84, 87)</b>	0,00	50 937,00	0,00	0,00	50 937,00
89	<b>Provozní náklady celkem (součet ř. 82, 84,87,88)</b>	104 670,00	1 295 501,00	466 366,00	430 399,00	2 296 936,00
90	Investiční náklady	0,00	0,00	0,00	0,00	0,00
91	<b>Náklady celkem (součet ř. 89 + 90)</b>	104 670,00	1 295 501,00	466 366,00	430 399,00	2 296 936,00
92	<b>Finanční prostředky obcí na fond knihoven a jeho zpracování</b>					
93	Na nákup (stálého) knihovního fondu pro knihovny (z prostř.obcí)	0,00	0,00	0,00	0,00	0,00
94	Na zpracování (stálého) knihovního fondu pro knihovny (z prostř.obcí)	0,00	0,00	0,00	0,00	0,00
95	<b>Další finanční podpora knihoven z krajského rozpočtu (mimo prostředky určené na RF)**</b>	<b>Rok 2018</b>	<b>Rok 2018</b>	<b>Rok 2018</b>	<b>Rok 2018</b>	<b>Rok 2018</b>
	<b>Celkové částky, které knihovny získaly v roce 2018</b>	MěK Chrudim	KK Pardubice	MěK Svitavy	MěK Ústí n/O.	Celkem
96	Z krajských grantových programů určených nejen knihovnám	0,00	0,00	0,00	0,00	0,00
97	Z krajských grantových programů určených výhradně knihovnám	0,00	0,00	0,00	0,00	0,00
98	<b>Podíl obcí na nákupu výměnného fondu ***</b>					
99	Počet obcí přispívajících na nákup výměnného fondu	59	54	82	107	302
100	Částka poskytnutá na výměnný fond (za přispívající obce celkem)	104 670,00	135 231,00	124 157,00	430 399,00	794 457,00

**Tab. II - Přehled výkonů a financování RF v regionu Pardubice za rok 2018 (KK)**

0	Statistický výkaz výkonu regionálních funkcí	Rok 2018	Rok 2018	Rok 2018
1	Kraj	Pardubický	Pardubický	Pardubický
2	Název knihovny (v krajském sumáři počet PK)	KK Pce reg.	KK Pce kraj. fce	Celkem KK
3	Počet pracovníků zajišťujících regionální funkce	1,600	1,200	2,800
4	Počet obsluhovaných knihoven	96	1	97
5	Poradenská a konzultační činnost			
6	počet obslužených knihoven	96	15	111
7	počet poskytnutých konzultací	598	36	634
8	počet metodických návštěv	104	5	109
9	Statistika knihovnických činností Kult (MK) 12 - 01			
10	počet obslužených knihoven	102	1	103
11	počet zpracovaných statistických výkazů	102	1	103
12	Vzdělávání knihovníků, semináře			
13	počet obslužených knihoven		36	36
14	počet všech vzdělávacích akcí		11	11
15	z toho (z ř. 14): počet akcí v rámci RF		5	5
16	počet všech účastníků		196	196
17	z toho (z ř. 16): počet účastníků akcí v rámci RF		96	96
18	počet všech vyučovacích hodin		50	50
19	z toho (z ř. 18): počet vyučovacích hodin v rámci RF		20	20



20	<b>Porady</b>			
21	počet obslužených knihoven	12	4	16
22	počet akcí	2	4	6
23	počet účastníků	31	38	69
24	<b>Pomoc při revizi a aktualizaci KF</b>			
25	počet obslužených knihoven	16		16
27	z toho počet revidovaných knihoven	8		8
26	počet revidovaných knihovnických jednotek	9 449		9 449
28	<b>Nákup KF z prostředků provozovatelů (obcí) do vlastních KF</b>			
29	počet obslužených knihoven	0		0
30	počet nakoupených knihovnických jednotek	0		0
31	<b>Zpracování KF z prostředků provozovatelů (obcí) vlastních KF</b>			
32	počet obslužených knihoven	4		4
33	počet zpracovaných knihovnických jednotek	147		147
34	<b>Výměnný fond ( v knihovnických jednotkách)</b>			
35	stav výměnného fondu k 31.12. 2018	155 127		155 127
36	roční přírůstek VF	3 866		3 866
37	roční úbytek výměnného fondu	2		2
38	z ř. 36 zakoupeno z finančních prostředků kraje na regionální funkce	2 310		2 310
39	z ř. 36 zakoupeno z finančních prostředků obce	657		657
40	z ř. 36 z zakoupeno z finančních prostředků dalších zdrojů	1 104		1 104
41	<b>Cirkulace VF</b>			
42	počet obslužených knihoven	79		79
43	počet expedovaných souborů	210		210
44	počet svazků v souborech	13 364		13 364
45	<b>Servis automatizovaného knihovnického systému</b>			
46	počet knihoven, pro které pověřená knihovna zajišťuje podporu automatizovaného systému	66		66
47	počet akcí, zásahů	48		48
48	<b>Doprava v rámci výkonu RF</b>			
49	počet obslužených knihoven	60	1	61
50	počet ujetých km	1 902	246	2 148
	<b>Výkaz financování regionálních funkcí knihoven (pouze z finančních prostředků kraje)</b>	<b>Rok 2018</b>	<b>Rok 2018</b>	<b>Rok 2018</b>
51	<b>Kraj</b>	Pardubický	Pardubický	Pardubický
52	<b>Název knihovny</b>	KK Pce reg.	KK Pce kraj. fce	Celkem KK
53	<b>Spotřeba materiálu (číslo účtu 501)</b>	386 467,00		386 467,00
54	z toho : nákup knihovnického fondu	375 485,00		375 485,00
55	<b>Spotřeba energie (číslo účtu 502)</b>	15 015,00		15 015,00
56	<b>Opravy a udržování (číslo účtu 511)</b>	21 413,00		21 413,00
57	<b>Cestovné (číslo účtu 512)</b>	6 401,00		6 401,00
58	<b>Ostatní služby (číslo účtu 518)</b>	308 884,00		308 884,00
59	z toho : doprava	2 904,00		2 904,00
60	z toho : servis AKS	46 800,00		46 800,00
61	z toho : nákup licence na el. zdroje	0,00		0,00
62	z toho : nákup knihovnických služeb	249 000,00		249 000,00
63	<b>Mzdové náklady (číslo účtu 521)</b>	424 320,00		424 320,00
64	z toho : platy zaměstnanců	411 000,00		411 000,00
65	z toho : ostatní osobní náklady	13 320,00		13 320,00
66	<b>Zákonné sociální pojištění (číslo účtu 524)</b>	140 000,00		140 000,00
67	<b>Sociální náklady (zákonné a jiné s.n.) (číslo účtu 527 a 528)</b>	11 500,00		11 500,00

68	Jiné ostatní náklady (číslo účtu 549)	0,00		0,00
69	Ostatní provozní náklady (neuvedeny v ř. 53, 55 - 58, 63, 66 - 68)	0,00		0,00
70	Provozní náklady celkem (součet ř. 53, 55 - 58, 63, 66 - 69)	1 314 000,00		1 314 000,00
71	Investiční náklady	0,00		0,00
72	Náklady celkem (z krajské dotace) (součet ř. 70 a 71)	1 314 000,00		1 314 000,00
73				
74	Přidělená dotace (krajská)	1 314 000,00		1 314 000,00
75	Vráceno	0,00		0,00
76				
77				
78				
79				
	Financování regionálních funkcí z jiných zdrojů (vlastní prostředky knihovny, obce, další zdroje, sponzorské dary)	Rok 2018	Rok 2018	Rok 2018
80				
81	Náklady za rok	KK Pce reg.	KK Pce kraj. fce	Celkem KK
82	Spotřeba materiálu (číslo účtu 501)	137 770,00	11 710,00	149 480,00
83	z toho: na nákup knihovního fondu	135 231,00	0,00	135 231,00
84	Mzdové náklady (číslo účtu 521)	369 424,00	446 515,00	815 939,00
85	z toho : platy zaměstnanců	369 424,00	445 515,00	814 939,00
86	z toho: ostatní osobní náklady	0,00	1 000,00	1 000,00
87	Zákonné sociální a zdravotní pojištění (číslo účtu 524)	127 669,00	151 476,00	279 145,00
88	Ostatní provozní náklady (neuvedené v ř. 82, 84, 87)	29 133,00	21 804,00	50 937,00
89	Provozní náklady celkem (součet ř. 82, 84,87,88)	663 996,00	631 505,00	1 295 501,00
90	Investiční náklady	0,00	0,00	0,00
91	Náklady celkem (součet ř. 89 + 90)	663 996,00	631 505,00	1 295 501,00
92	Finanční prostředky obcí na fond knihoven a jeho zpracování*			
93	Na nákup (stálého) knihovního fondu pro knihovny (z prostř.obcí)	0,00		0,00
94	Na zpracování (stálého) knihovního fondu pro knihovny (z prostř.obcí)	0,00		0,00
	Další finanční podpora knihoven z krajského rozpočtu (mimo prostředky určené na RF)**	Rok 2018	Rok 2018	Rok 2018
95				
	Celkové částky, které knihovny získaly v roce 2018	KK Pce reg.	KK Pce kraj. fce	Celkem KK
96	Z krajských grantových programů určených nejen knihovnám	0,00	0,00	0,00
97	Z krajských grantových programů určených výhradně knihovnám	0,00	0,00	0,00
98	Podíl obcí na nákupu výměnného fondu ***			
99	Počet obcí přispívajících na nákup výměnného fondu	54		54
100	Částka poskytnutá na výměnný fond (za přispívající obce celkem)	135 231,00		135 231,00

Pozn.

Výkony v tabulce č. II (KK) jsou rozděleny na výkony regionální metodiky a krajské metodiky, které ovšem úzce kooperují v regionálních službách pro kraj i obvod a region Pardubice. Rozdělení je provedeno zejména proto, aby bylo zřejmé, že krajská funkce není financována z dotace na RF, jak je dle Pravidel stanoveno, ale financuje ji přímo KK. V tabulce, která uvádí financování z dalších zdrojů, jsou náklady hrazené v RF z prostředků obcí (sdružování), kmenových rozpočtů PK a KK apod.

# Obrazová příloha

## Ocenění Knihovna roku 2018 – za Pardubický kraj nominovaná Pustá Kamenice

(uprostřed knihovnice Iveta Kynclová, napravo od ní knihovnice Lenka Habalová a zcela vpravo starosta obce Miroslav Myška)



(převzato z: rajce.net – vskip)

## Pustá Kamenice - knihovna



(převzato z: [www.pustakamenice.cz](http://www.pustakamenice.cz))



## Beseda s M. Hlškým v Městské knihovně Ústí nad Orlicí



(převzato z: [www.knihovna-uo.cz](http://www.knihovna-uo.cz))

## Bookstart – S knihou do života v Městské knihovně v Ústí nad Orlicí



(převzato z: [www.knihovna-uo.cz](http://www.knihovna-uo.cz))



## Prázdninové čtvrtky v Městské knihovně Chrudim - muzikoterapie



(převzato z: [www.knihovna-cr.cz](http://www.knihovna-cr.cz))

## Závěrečný seminář Virtuální univerzity 3. věku (pořádá Městská knihovna Chrudim)



(převzato z: [www.knihovna-cr.cz](http://www.knihovna-cr.cz))



## Vzdělávací akce pro knihovníky v Městské knihovně ve Svitavách



(převzato z: [www.booksy.cz](http://www.booksy.cz))

## „Podzim v knihovně“ - tvoření pro děti v Obecní knihovně Budislav



(převzato z: [www.budislavknihovna.cz](http://www.budislavknihovna.cz))



## Obecní knihovna Býšť



(převzato z: [www.byst.cz](http://www.byst.cz))

## Městská knihovna Holic



(převzato z: [www.kdholice.cz/knihovna](http://www.kdholice.cz/knihovna))